

KS MISCHER 30

KS МЕШАЛКА 30



ТYP 740, 750, 760, 770

ТИП 740, 750, 760, 770

VORTEIL DURCH FLEXIBILITÄT

Der **KS Mischer 30** ist speziell für die Arbeit im Labor konzipiert. Um möglichst viele Produktionsabläufe simulieren zu können ist er seriell mit Doppelmantel, Wasserdosierung und SPS Steuerung ausgestattet. Zusätzlich kann der **KS Mischer 30** mit Vakuumsystem, Bedampfung und CIP Reinigung komplettiert werden.

Es besteht weiterhin die Möglichkeit den **KS Mischer 30** mit Schraubenwellen, Paddelwellen, Schneckenwellen oder in Kombination auszurüsten.


So wird eine optimale Anpassung an das zu verarbeitende Produkt erreicht.

ПРЕИМУЩЕСТВО БЛАГОДАря ГИБКОСТИ

*Мешалка **KS 30** разработана специально для работы в лаборатории. Чтобы имитировать как можно больше производственных процессов, она серийно оснащается двойным кожухом, дозатором воды и системой ЧПУ. Дополнительно мешалка **KS 30** может комплектоваться вакуумной системой, устройством подачи пара и системой CIP-очистки.*

*Также есть возможность оснастить мешалку **KS 30** винтовыми валами, лопастными валами, шнековыми валами или их комбинацией.*



Тем самым достигается оптимальная адаптация к перерабатываемому продукту.



KARL SCHNELL
PARTNER TO THE FOOD INDUSTRY



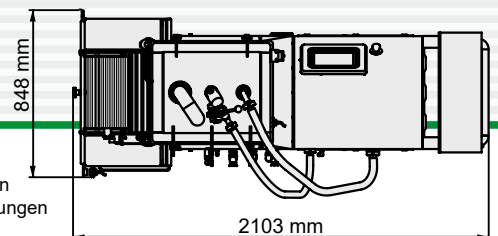
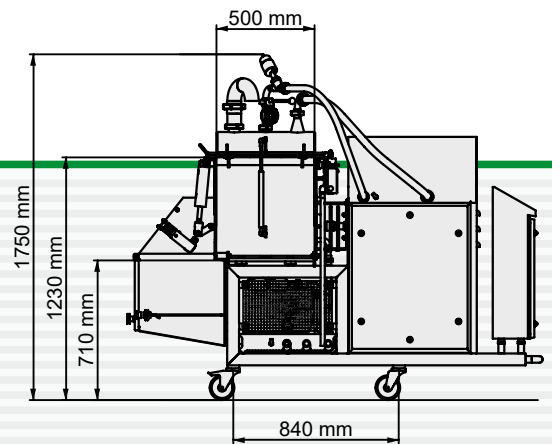
KS MISCHER 30 TYP 740, 750, 760, 770 KS МЕШАЛКА 30 ТИП 740, 750, 760, 770



Technische Daten Технические данные

Mischergröße <i>Размер мешалки</i>	30 l <i>30 л</i>
Totalvolumen ca. <i>Общий объем прибл.</i>	70 l <i>70 л</i>
Nennvolumen ca. <i>Номин. объем прибл.</i>	35 l <i>35 л</i>
Einlaufhöhe <i>Высота входа</i>	1 150 mm <i>1 150 мм</i>
Auslaufhöhe <i>Высота выхода</i>	630 mm <i>630 мм</i>
Motorleistung <i>Мощность двигателя</i>	2,2 kW <i>2,2 кВт</i>
Wellendrehzahl <i>Частота вращ. вала</i>	25 - 100 1/min frequenzgeregelt <i>25 - 100 1/мин регул. част.</i>

Mischer 30 Мешалка 30



Standardausführung 400 V / 50 Hz, andere Ausführungen auf Anfrage.
Weitere Informationen zu den einzelnen Maschinentypen erhalten Sie auf Nachfrage. Bitte setzen Sie sich mit uns in Verbindung. Technische Änderungen, Weiterentwicklungen und geringfügige Abweichungen der Maße und Ausführungen behalten wir uns vor.

*Стандартное исполнение 400 В / 50 Гц, другие исполнения по запросу.
Более подробную информацию по отдельным типам машин мы предоставим по Вашему запросу. Обращайтесь к нам.
Мы оставляем за собой право на технические изменения, модернизацию и незначительные отклонения от размеров и конструкции.*

KARL SCHNELL GmbH & Co.KG
Muehlstrasse 30 • Germany
D-73650 Winterbach

Tele +49 (0) 7181 / 9 62 - 0
Fax +49 (0) 7181 / 9 62 - 100

www.karlschnell.de
ks@karlschnell.de

KARL SCHNELL 
PARTNER TO THE FOOD INDUSTRY